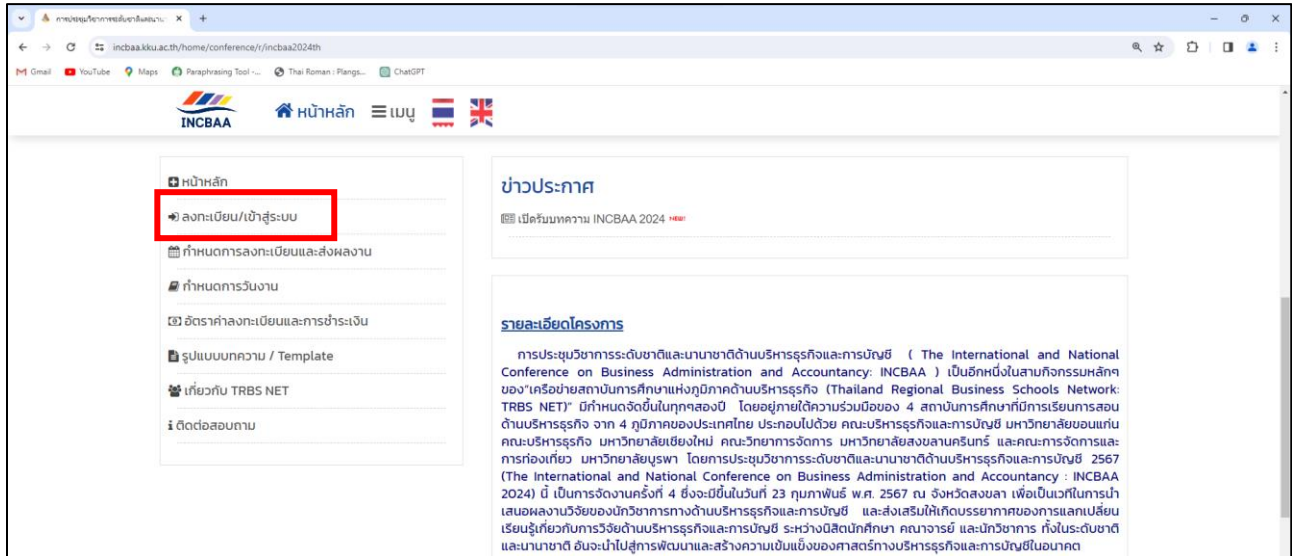
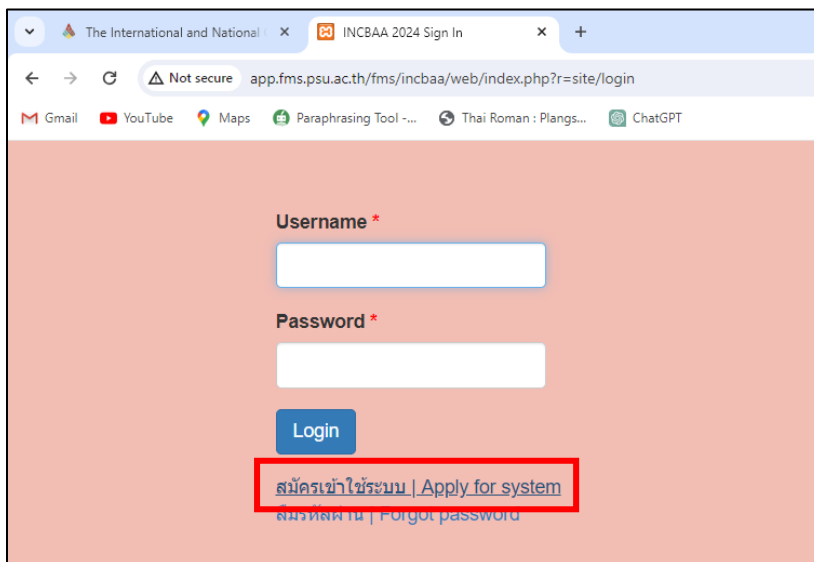


คู่มือการส่งบทความ INCBA

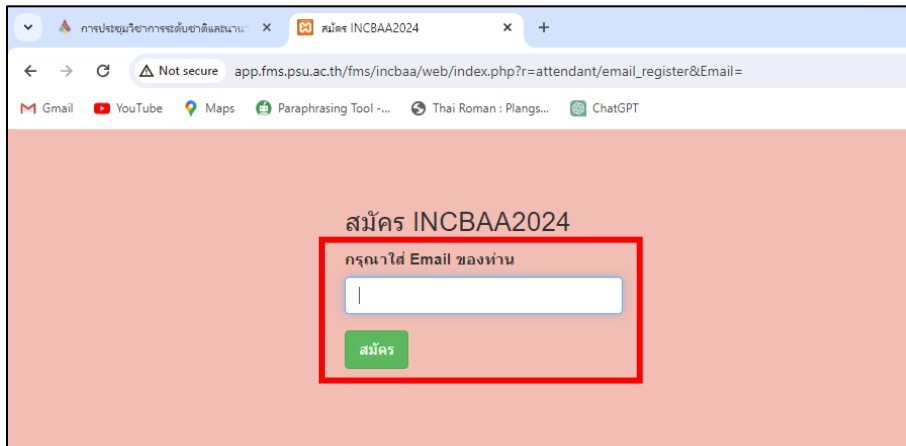
1. เข้าไปยังเว็บไซต์ <http://incba2024.org/> จากนั้นคลิกที่เมนู “ลงทะเบียน / เข้าสู่ระบบ”



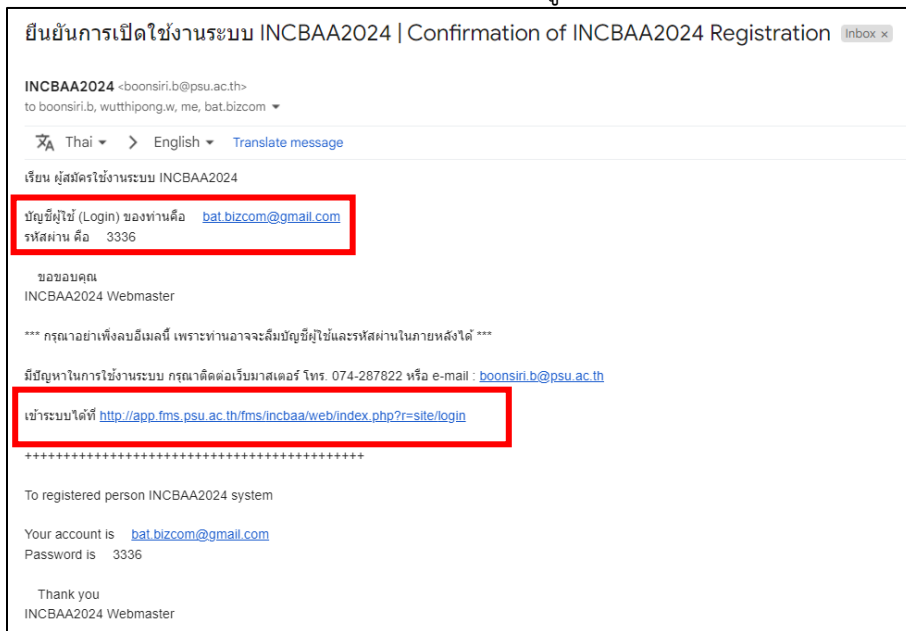
2. คลิกเมนู “สมัครเข้าใช้ระบบ”



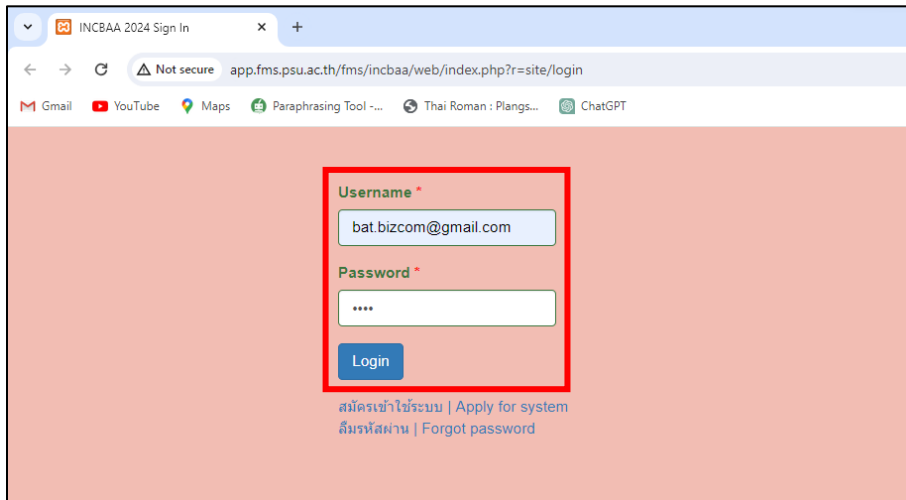
3. กรอก E-mail จากนั้นคลิกปุ่ม “สมัคร”



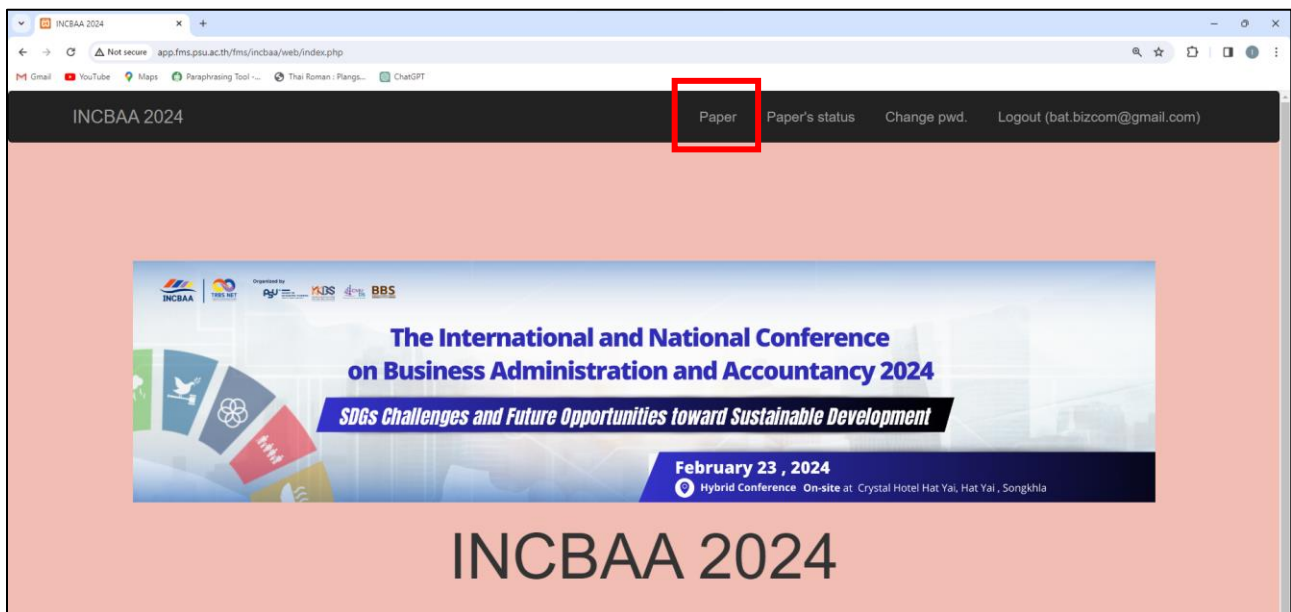
4. ตรวจสอบอีเมลยืนยันการเปิดใช้งานระบบ โดยระบบทำการแจ้ง Username และ Password ไปยังอีเมลดังกล่าว จากนั้นคลิกลิงก์ในอีเมลเพื่อเข้าสู่ระบบส่งบทความ



5. กรอก Username และ Password จากนั้นคลิกปุ่ม “Login”



6. คลิกเมนู “Paper” เพื่อกรอกรายละเอียดข้อมูล



7. กรอกรายละเอียดข้อมูลให้ครบถ้วน พร้อมกับแนบไฟล์บทความ (ไฟล์ Word) จากนั้นคลิกปุ่ม “บันทึก”

การรับพิจารณาบทความ
กรณีที่ยื่นบทความไม่เป็นไปตามเงื่อนไขที่กำหนด หรือไม่ผ่านการพิจารณาจากผู้ทรงคุณวุฒิ ทางงานประชุมวิชาการฯ สามารถปฏิเสธการพิจารณาส่งบทความได้ทันที ไม่ว่าบทความนั้นจะอยู่ในกระบวนการใดก็ตาม และจะไม่คืนเงินค่าลงทะเบียนดังกล่าว

Manuscript registration terms
If the manuscript is found to not conform to the specified conditions or has not met the expectation of the reviewers, you can immediately decline consideration for presenting your manuscripts, regardless of the stage in the review process. No refunds policy applied.

Paper's detail

คำนำหน้า | Title *

ชื่อ (ผู้ส่งบทความ) | Name *

สกุล(ผู้ส่งบทความ) | Surname *

คณะ | Faculty

มหาวิทยาลัย | University

8. ระบบบันทึกข้อมูลของผู้เขียนบทความ (กรณีที่ต้องการแก้ไขข้อมูล สามารถคลิกที่เมนู “Paper” ได้)

บันทึกข้อมูลแล้ว

คำนำหน้า Title	(Test)
ชื่อ (ผู้ส่งบทความ) Name	วุฒิพงศ์
สกุล(ผู้ส่งบทความ) Surname	หว่านดี
คณะ Faculty	วิทยาการจัดการ
ชื่อสถาบัน	มหาวิทยาลัยสงขลานครินทร์

9. ทางคณะกรรมการตรวจสอบและพิจารณาบทความในเบื้องต้น ว่ารับพิจารณาบทความหรือไม่

10. กรณีที่ทางคณะกรรมการ “รับพิจารณาบทความ” ระบบจะทำการแจ้งอีเมลให้ผู้เขียนบทความชำระเงินค่าลงทะเบียน เมื่อชำระเงินค่าลงทะเบียนเรียบร้อยแล้วให้อัพโหลดหลักฐานการชำระเงินผ่านทางระบบภายในระยะเวลาที่กำหนด (ทั้งนี้ อาจจะมีการแจ้งให้ปรับแก้รูปแบบบทความเพิ่มเติม หลังจากที่ได้รับพิจารณาบทความแล้ว) และกรณีที่ทางคณะกรรมการ “ปฏิเสธการรับพิจารณาบทความ” ถือว่าบทความนั้นไม่ผ่านเพื่อเข้าสู่กระบวนการพิจารณาของผู้ทรงคุณวุฒิในขั้นต่อไป (การชำระเงินค่าลงทะเบียน มิได้ถือว่าบทความผ่านเพื่อนำเสนอเสนอไป)

เนื่องจากจะต้องผ่านกระบวนการพิจารณาของผู้ทรงคุณวุฒิและคณะกรรมการก่อน จึงจะสามารถแจ้งผลการพิจารณาได้ว่าบทความนั้นผ่านเพื่อนำเสนอต่อไปหรือไม่)

11. ทางคณะกรรมการทำการตรวจสอบหลักฐานการชำระเงิน และดำเนินการส่งบทความไปยังผู้ทรงคุณวุฒิเพื่อพิจารณาคุณภาพของบทความ

12. เมื่อผู้ทรงคุณวุฒิพิจารณาบทความเรียบร้อยแล้ว ระบบจะแจ้งผลการพิจารณาบทความให้ผู้เขียนทราบ

13. กรณีที่ผลการพิจารณาบทความ “ผ่าน” ผู้เขียนจะต้องทำการปรับแก้บทความตามข้อเสนอแนะของผู้ทรงคุณวุฒิ และส่งบทความภายในระยะเวลาที่กำหนด และกรณีที่ผลการพิจารณาบทความ “ไม่ผ่าน” ถือว่าบทความนั้นไม่สามารถนำเสนอในงานประชุมวิชาการต่อไปได้

14. ทางคณะกรรมการพิจารณาบทความฉบับแก้ไขของผู้เขียน กรณีที่ผลการพิจารณาบทความฉบับแก้ไข “ผ่าน” ผู้เขียนสามารถนำเสนอบทความในงานประชุมวิชาการได้

*กรณีที่พบว่าบทความไม่เป็นไปตามเงื่อนไขที่กำหนด หรือไม่ผ่านการพิจารณาจากผู้ทรงคุณวุฒิ/คณะกรรมการ
ทางงานประชุมวิชาการฯ สามารถปฏิเสธการพิจารณานำเสนอบทความได้ทันที
ไม่ว่าบทความนั้นจะอยู่ในกระบวนการใดก็ตาม และจะไม่คืนเงินค่าลงทะเบียนดังกล่าว*